

### **Piano di miglioramento a.s.2017-18 (10 ottobre 2017)**

In relazione agli esiti delle prove Invalsi 2017, si riferisce quanto segue:

1. Nelle classi seconde e quinte della primaria i risultati, in Italiano ed in Matematica, appaiono significativamente superiori ai benchmark Campania, Sud ed Italia, in linea con il trend positivo dei punteggi registrati nell'ultimo triennio. Si conferma, inoltre, il miglioramento complessivo per quanto attiene alla variabilità tra le classi, nelle seconde, pari al 7,1% in Italiano (Italia 6,7%) e al 9,5% in Matematica (9,3% Italia), nelle quinte, pari allo 0,1% in Italiano (Italia 6,8%) e al 3,1% in Matematica (Italia 10,2%). Soddisfacente anche l'effetto scuola relativo alle classi quinte, leggermente positivo rispetto ai riferimenti regionali di macroarea e nazionali sia in Italiano che in Matematica.
2. Per la secondaria di primo grado, nelle classi terze, per le rilevazioni- prova nazionale, si confermano le tendenze positive degli esiti in Italiano ed in Matematica, mentre non viene fornito dall'Invalsi il dato relativo alla variabilità tra classi. Per quanto attiene all'effetto scuola, in Italiano risulta pari alle medie regionale e della macroarea ed intorno ai valori della media nazionale, in Matematica è pari alle medie regionale, Sud e nazionale.
3. Per la secondaria di secondo grado, nelle classi seconde, gli esiti in Italiano e Matematica risultano significativamente superiori ai benchmark Campania, Sud ed Italia. L'incidenza della variabilità tra classi è inferiore ai punteggi nazionali sia in Italiano (17,9% -Italia 36,3%) che in Matematica (21,4%-Italia 31,1%). Soddisfacente anche l'effetto scuola, in Italiano pari alla media Campania, leggermente positivo rispetto alla media del Sud, positivo rispetto alla media nazionale, in Matematica pari alle medie regionale, della macroarea e nazionale.

Grafico 1a: AVEE007003 - Scuola Primaria - Classi seconde - Prova di Italiano: Risultato complessivo - Istituzione scolastica nel suo complesso

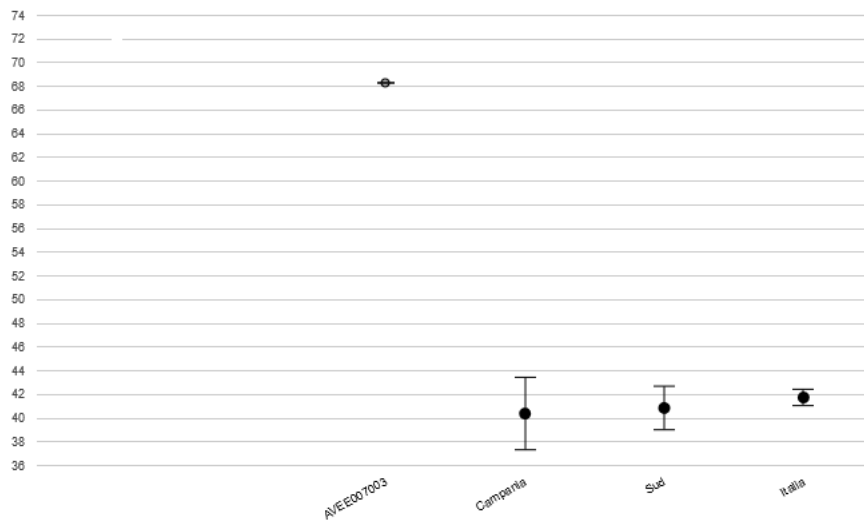


Grafico 1b: AVEE007003 - Scuola Primaria - Classi seconde - Prova di Matematica: Risultato complessivo - Istituzione scolastica nel suo complesso

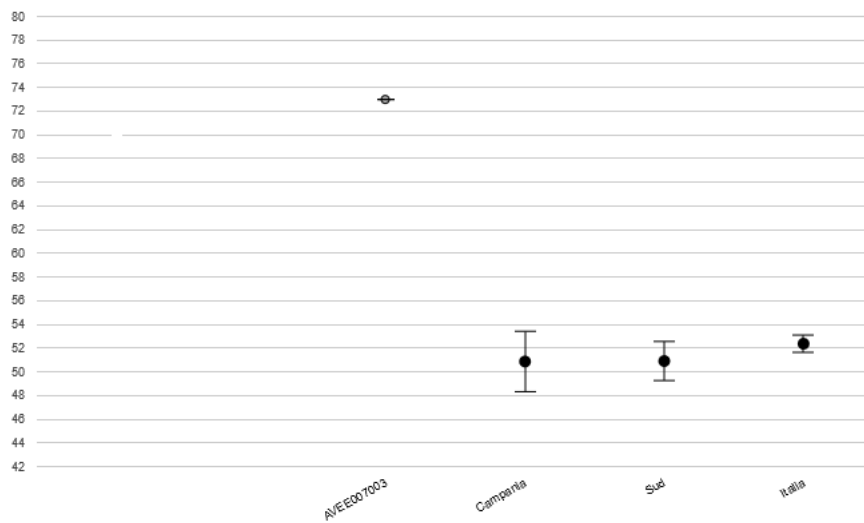


Grafico 2a: AVEE007003 - Scuola Primaria - Classi seconde - Prova di Italiano: Incidenza della variabilità - Istituzione scolastica nel suo complesso

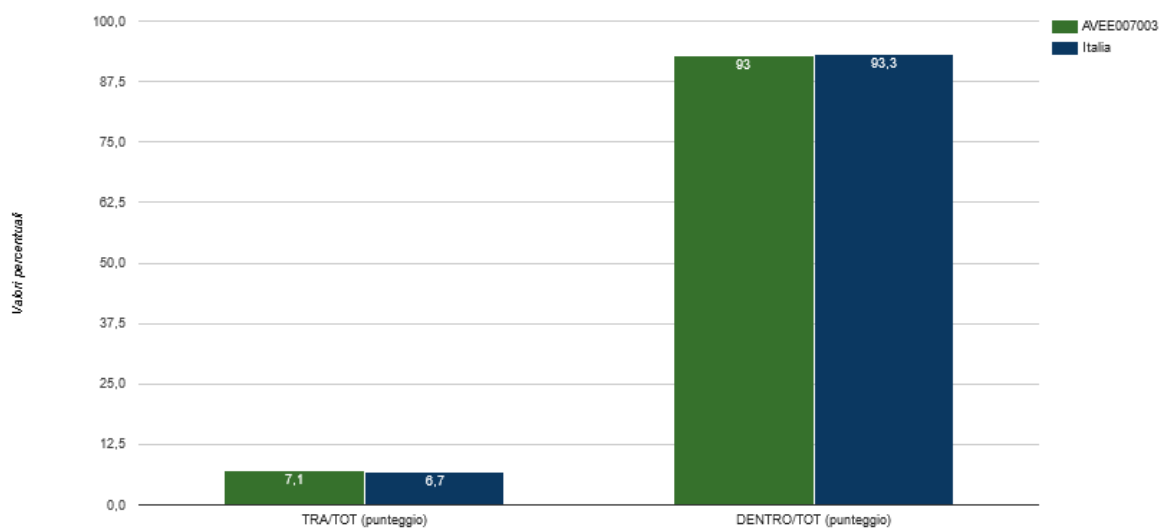


Grafico 2b: AVEE007003 - Scuola Primaria - Classi seconde - Prova di Matematica: Incidenza della variabilità - Istituzione scolastica nel suo complesso

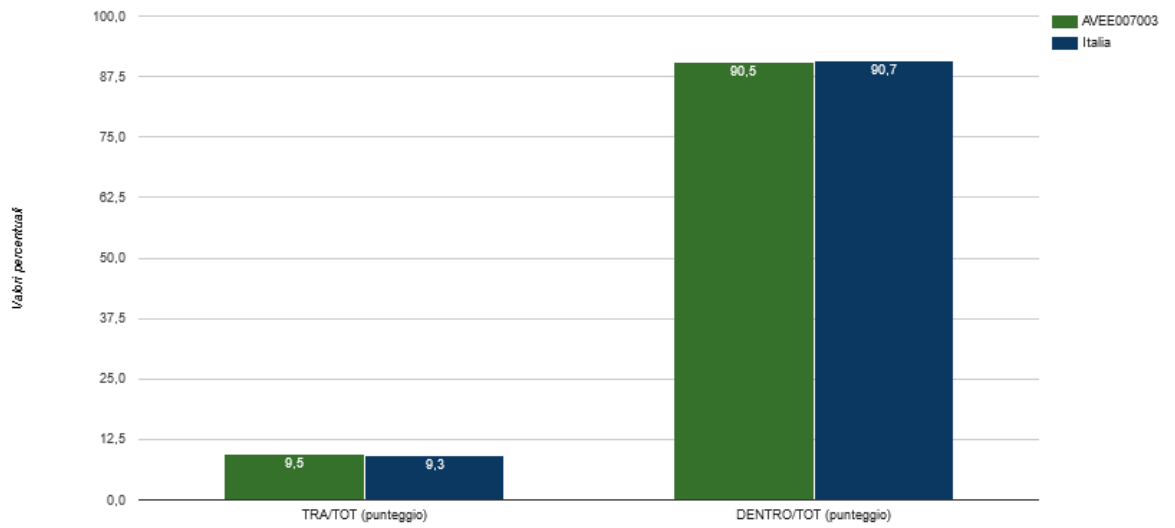


Grafico 1a: AVEE007003 - Scuola Primaria - Classi quinte - Prova di Italiano: Risultato complessivo - Istituzione scolastica nel suo complesso

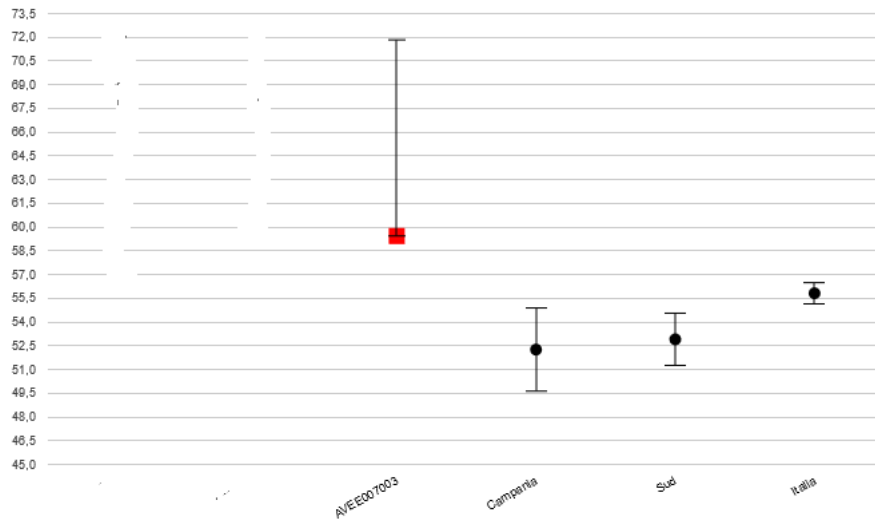


Grafico 1b: AVEE007003 - Scuola Primaria - Classi quinte - Prova di Matematica: Risultato complessivo - Istituzione scolastica nel suo complesso

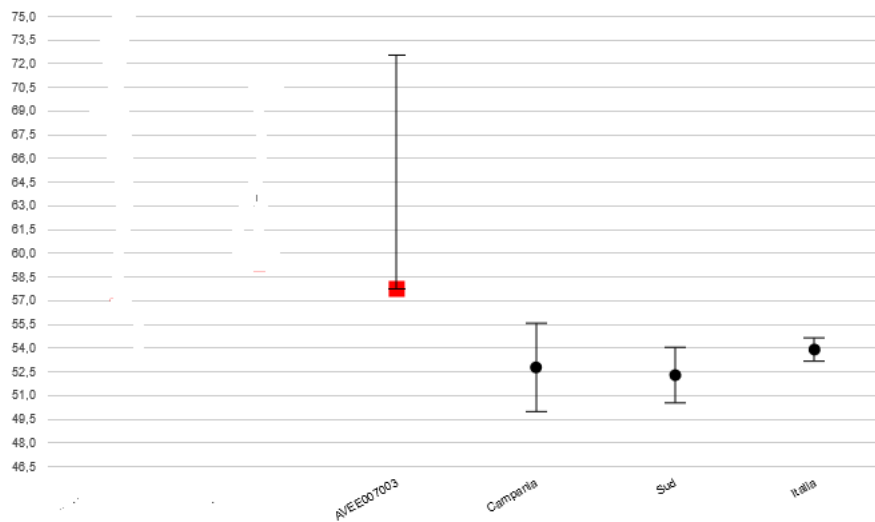


Grafico 2a: AVEE007003 - Scuola Primaria - Classi quinte - Prova di Italiano: Incidenza della variabilità - Istituzione scolastica nel suo complesso

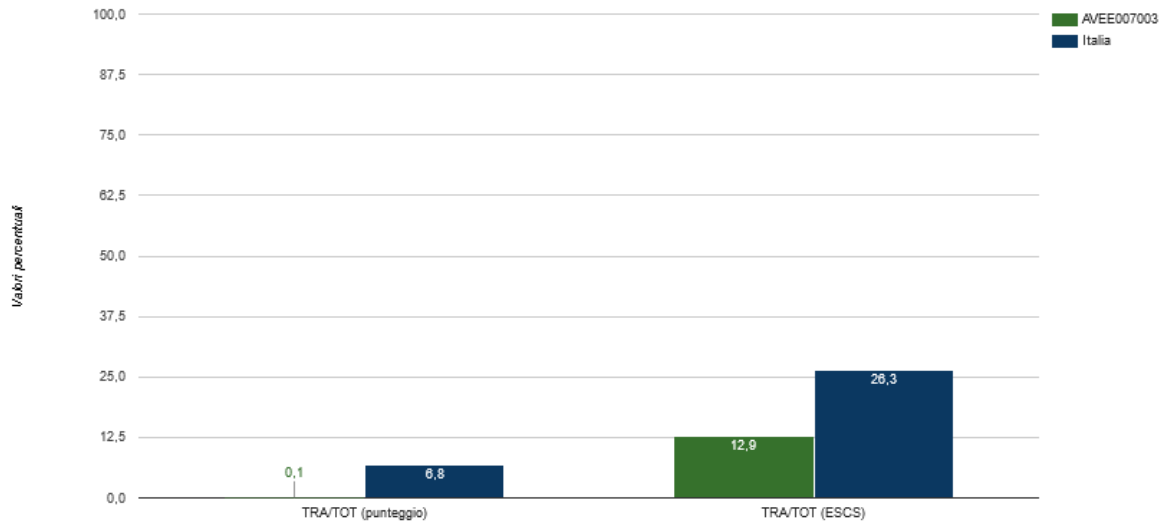
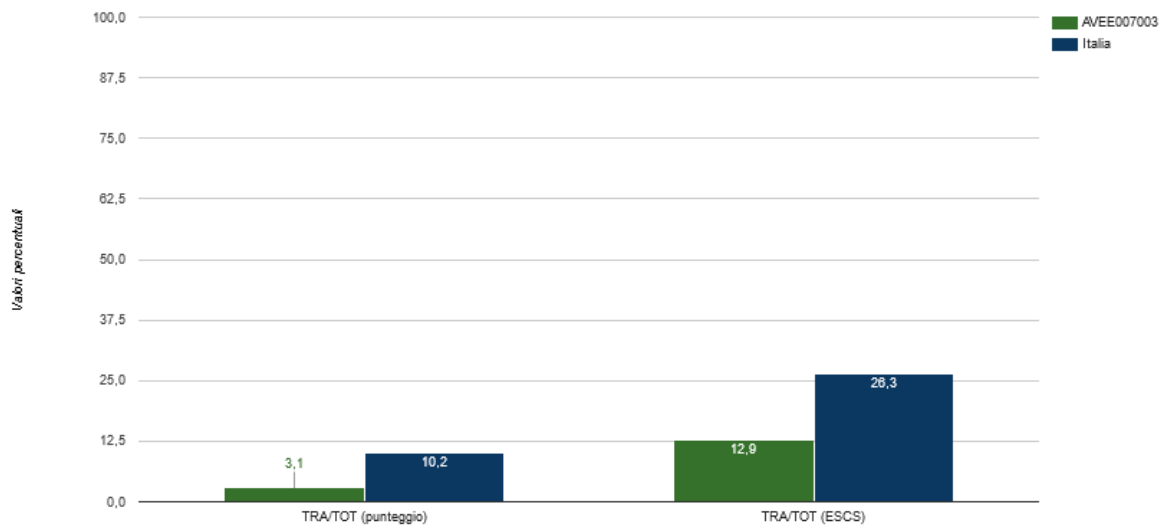


















Grafico 2b: AVEE007003 - Scuola Primaria - Classi quinte - Prova di Matematica: Incidenza della variabilità - Istituzione scolastica nel suo complesso



Istituzione scolastica nel suo complesso- classi quinta primaria Italiano














**Confronto tra il punteggio osservato dell'istituzione scolastica e il punteggio della regione Campania**

Sopra la media regionale   
 Intorno alla media regionale   
 Sotto la media regionale 




	Effetto scuola positivo	Effetto scuola leggermente positivo	Effetto scuola pari alla media regionale	Effetto scuola leggermente negativo	Effetto scuola negativo
Sopra la media regionale 					
Intorno alla media regionale 					
Sotto la media regionale 					














**Confronto tra il punteggio osservato dell'istituzione scolastica e il punteggio della macroarea Sud**

Sopra la media della macroarea   
 Intorno alla media della macroarea   
 Sotto la media della macroarea 

	Effetto scuola positivo	Effetto scuola leggermente positivo	Effetto scuola pari alla media della macroarea	Effetto scuola leggermente negativo	Effetto scuola negativo
Sopra la media della macroarea 					
Intorno alla media della macroarea 					
Sotto la media della macroarea 					




**Confronto tra il punteggio osservato dell'istituzione scolastica e il punteggio nazionale**





Sopra la media nazionale   
 Intorno alla media nazionale   
 Sotto la media nazionale 

	Effetto scuola positivo	Effetto scuola leggermente positivo	Effetto scuola pari alla media nazionale	Effetto scuola leggermente negativo	Effetto scuola negativo
Sopra la media nazionale 					
Intorno alla media nazionale 					
Sotto la media nazionale 					


**Istituzione scolastica nel suo complesso- classi quinte primaria Matematica**





**Confronto tra il punteggio osservato dell'istituzione scolastica e il punteggio della regione Campania**

Sopra la media regionale   
 Intorno alla media regionale   
 Sotto la media regionale 




	Effetto scuola positivo	Effetto scuola leggermente positivo	Effetto scuola pari alla media regionale	Effetto scuola leggermente negativo	Effetto scuola negativo
Sopra la media regionale 					
Intorno alla media regionale 					
Sotto la media regionale 					

**Confronto tra il punteggio osservato dell'istituzione scolastica e il punteggio della macroarea Sud**

Sopra la media della macroarea   
 Intorno alla media della macroarea   
 Sotto la media della macroarea 

	Effetto scuola positivo	Effetto scuola leggermente positivo	Effetto scuola pari alla media della macroarea	Effetto scuola leggermente negativo	Effetto scuola negativo
Sopra la media della macroarea 					
Intorno alla media della macroarea 					
Sotto la media della macroarea 					

**Confronto tra il punteggio osservato dell'istituzione scolastica e il punteggio nazionale**

Sopra la media nazionale   
 Intorno alla media nazionale   
 Sotto la media nazionale 





	Effetto scuola positivo	Effetto scuola leggermente positivo	Effetto scuola pari alla media nazionale	Effetto scuola leggermente negativo	Effetto scuola negativo
Sopra la media nazionale 					
Intorno alla media nazionale 					
Sotto la media nazionale 					

Grafico 1a: AVMM007002 - Scuola Secondaria di Primo Grado - Classi terze - Prova Nazionale - Prova di Italiano: Risultato complessivo - Istituzione scolastica nel suo complesso

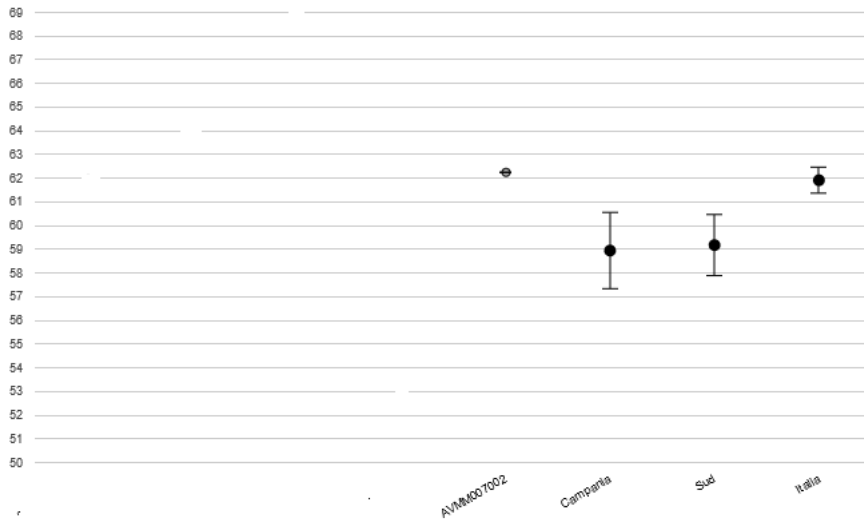
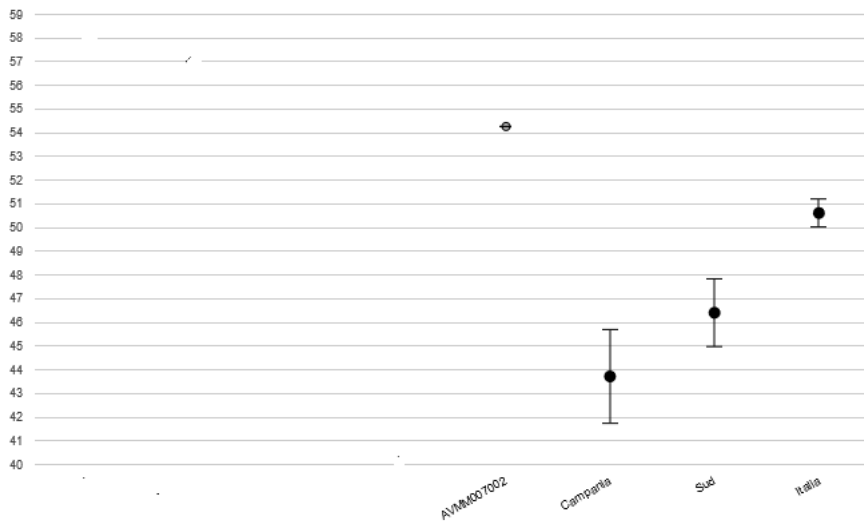



Grafico 1b: AVMM007002 - Scuola Secondaria di Primo Grado - Classi terze - Prova Nazionale - Prova di Matematica: Risultato complessivo - Istituzione scolastica nel suo complesso



**Istituzione scolastica nel suo complesso Classi terze secondaria di primo grado. Italiano**

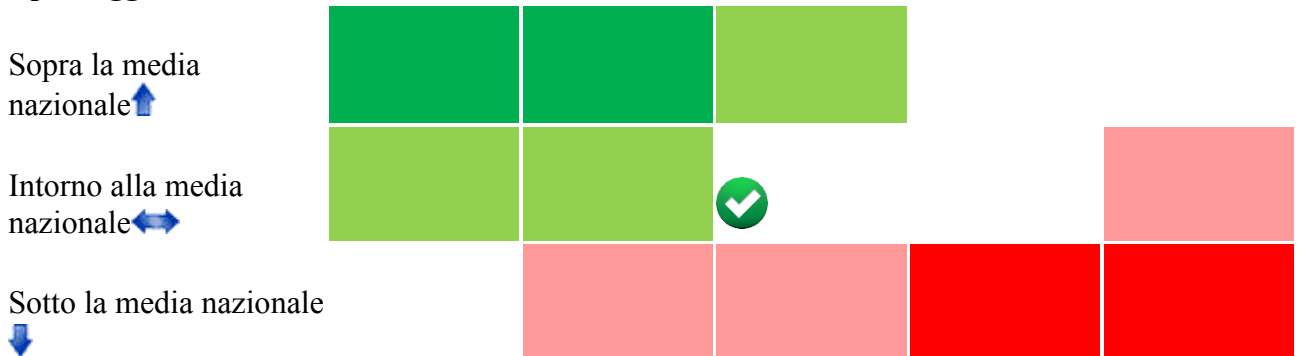
**Confronto tra il punteggio osservato dell'istituzione scolastica e il punteggio della regione Campania**



**Confronto tra il punteggio osservato dell'istituzione scolastica e il punteggio della macroarea Sud**




**Confronto tra il punteggio osservato dell'istituzione scolastica e il punteggio nazionale**






**Istituzione scolastica nel suo complesso Classi terze secondaria di primo grado Matematica**

**Confronto tra il punteggio osservato dell'istituzione scolastica e il punteggio della regione Campania**



**Confronto tra il punteggio osservato dell'istituzione scolastica e il punteggio della macroarea Sud**



**Confronto tra il punteggio osservato dell'istituzione scolastica e il punteggio nazionale**

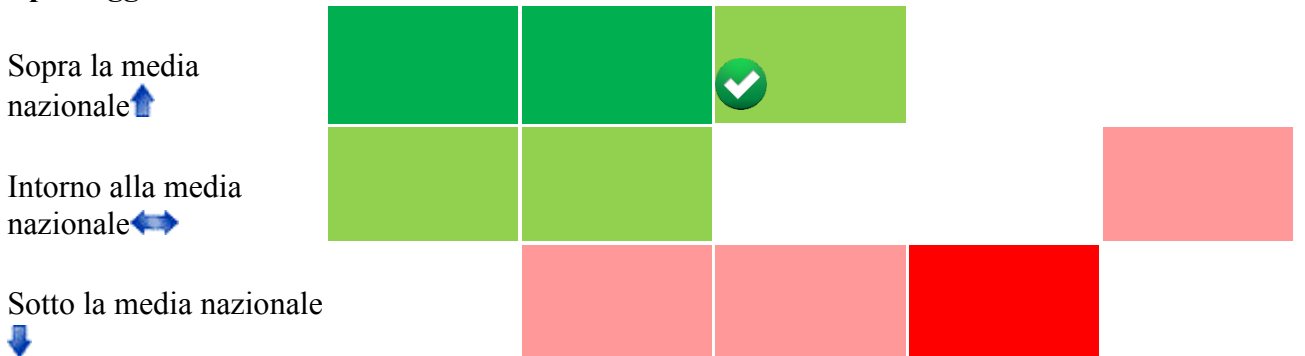


Grafico 1a: AVPC040003 - Scuola Secondaria di Secondo Grado - Classi seconde - Prova di Italiano: Risultato complessivo - Istituzione scolastica nel suo complesso

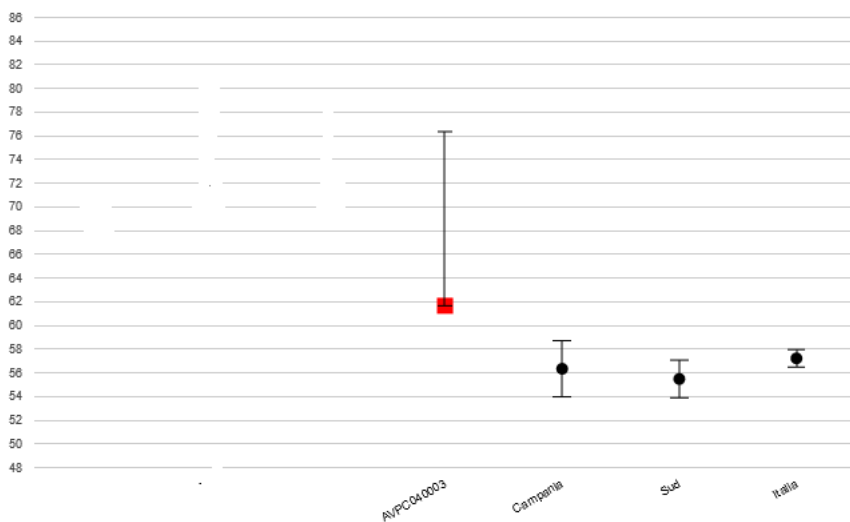


Grafico 1a: AVPC040003 - Scuola Secondaria di Secondo Grado - Classi seconde - Prova di Italiano: Risultato complessivo - Liceo

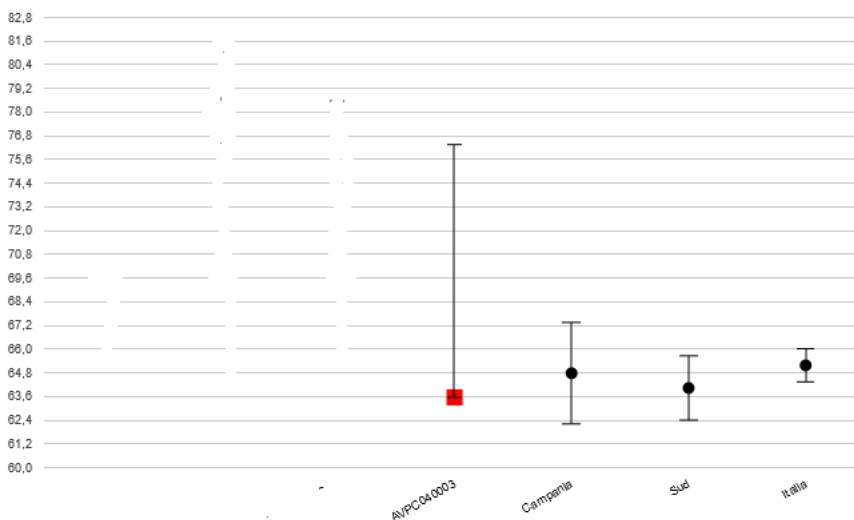


Grafico 1b: AVPC040003 - Scuola Secondaria di Secondo Grado - Classi seconde - Prova di Matematica: Risultato complessivo - Istituzione scolastica nel suo complesso

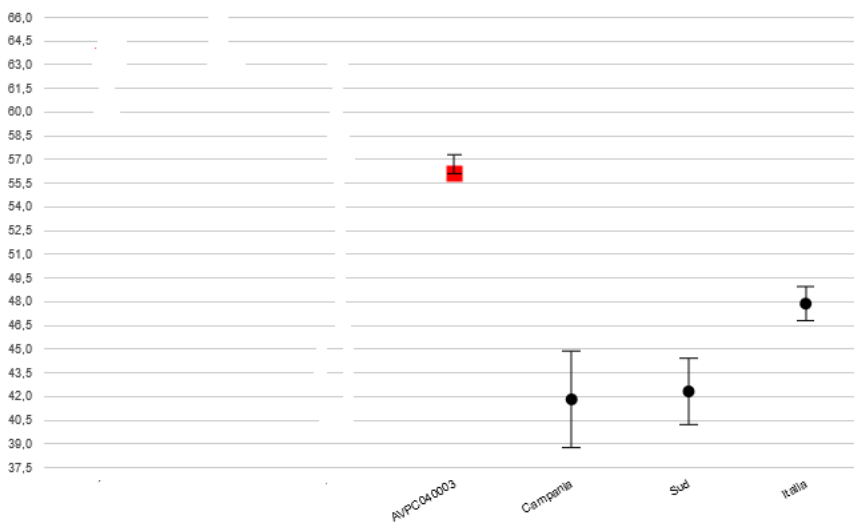


Grafico 1b: AVPC040003 - Scuola Secondaria di Secondo Grado - Classi seconde - Prova di Matematica: Risultato complessivo - Liceo

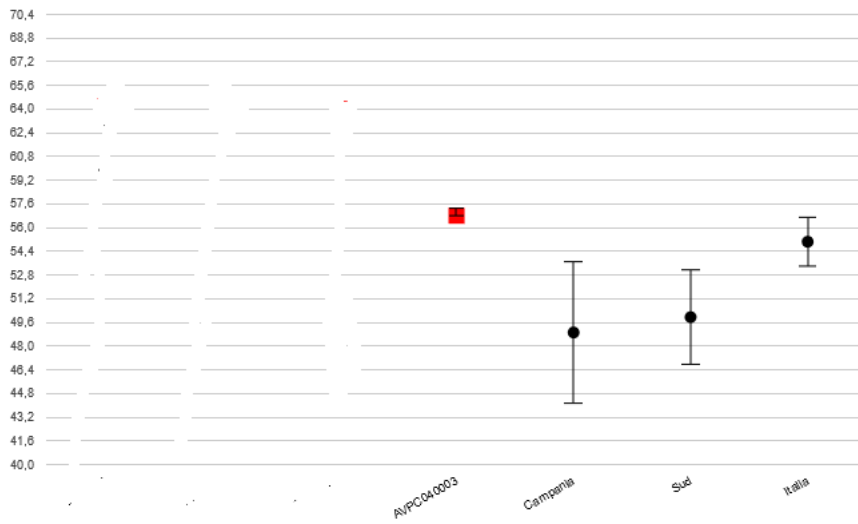


Grafico 2a: AVPC040003 - Scuola Secondaria di Secondo Grado - Classi seconde - Prova di Italiano: Incidenza de

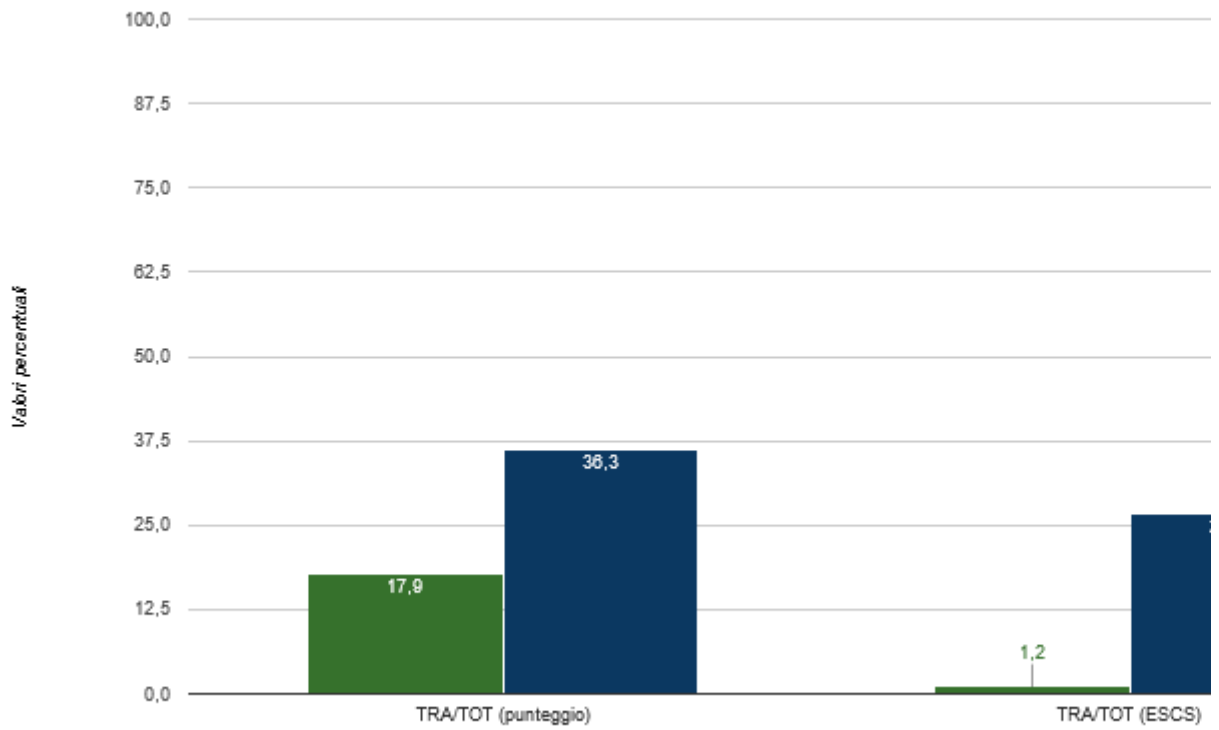
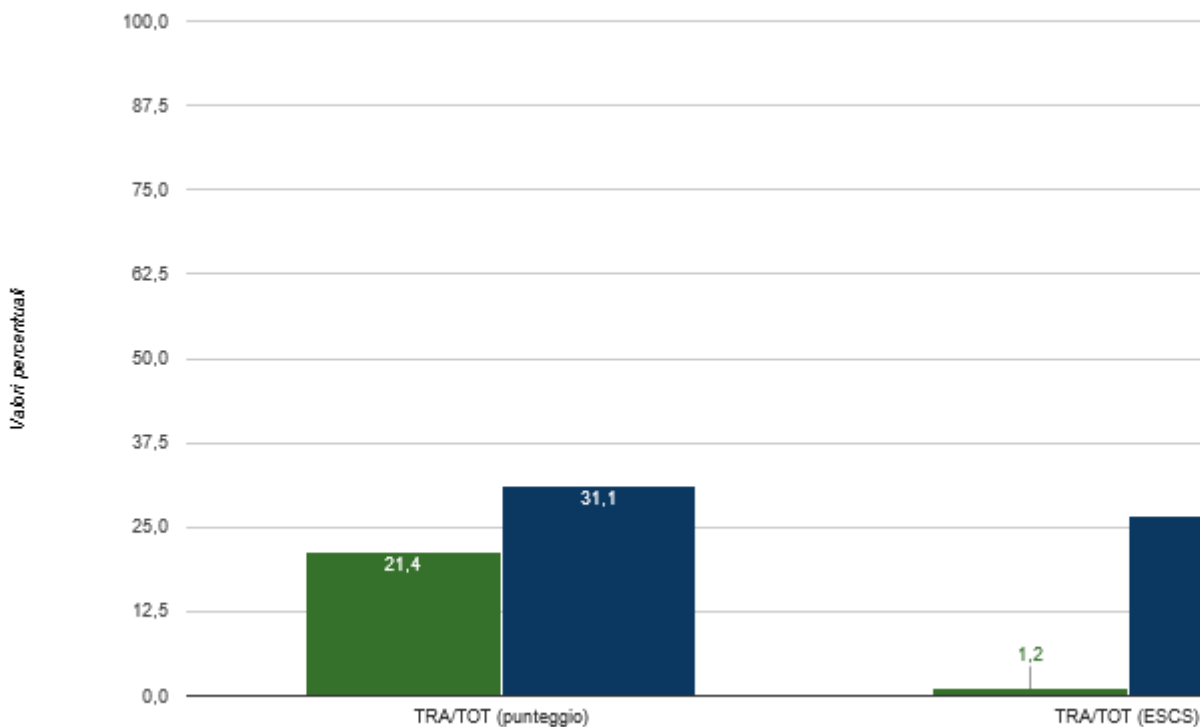



Grafico 2b: AVPC040003 - Scuola Secondaria di Secondo Grado - Classi seconde - Prova di Matematica: Incidenza: Liceo



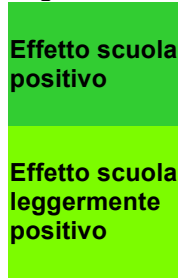
Scuola Secondaria di Secondo Grado - Classi seconde - Liceo - Prova di Italiano - Effetto scuola calcolato rispetto a quello medio dei diversi aggregati territoriali di appartenenza



Liceo

- Scuola Secondaria di Secondo Grado - Classi seconde - Liceo - Prova di Matematica - Effetto scuola calcolato rispetto a quello medio dei diversi aggregati territoriali di appartenenza

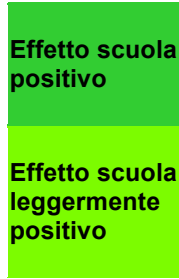
Regione <sup>g1</sup>



Effetto scuola  
pari alla  
media della  
regione  
Campania



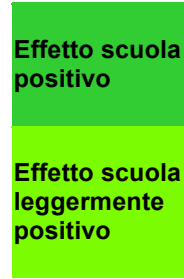
Macroarea <sup>g2</sup>



Effetto scuola  
pari alla  
media della  
macroarea  
Sud



Italia <sup>g3</sup>



Effetto scuola  
pari alla  
media  
nazionale

